



# Informe de tendencias de crédito

Enero 2022



# Índice

- Introducción
- Tendencias de crédito globales
- Demanda de crédito sectorial
- Evolución del saldo impagado ASNEF
- Evolución del saldo impagado comercial
- Tejido industrial
- Evolución del recobro

# Introducción

## Contexto

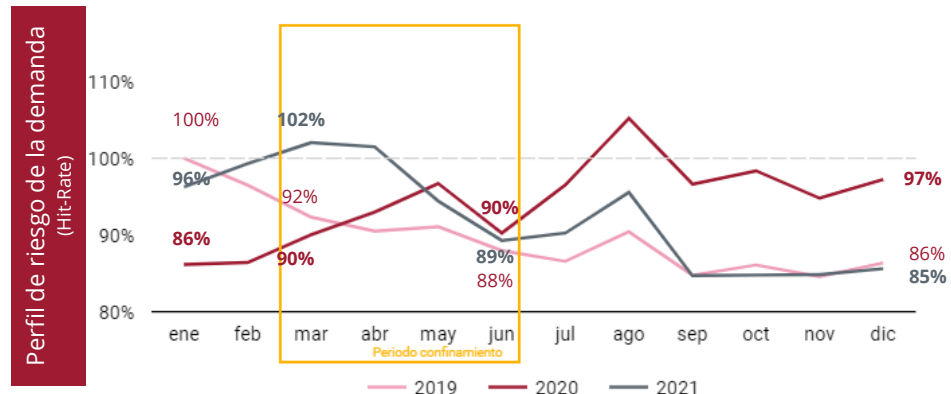
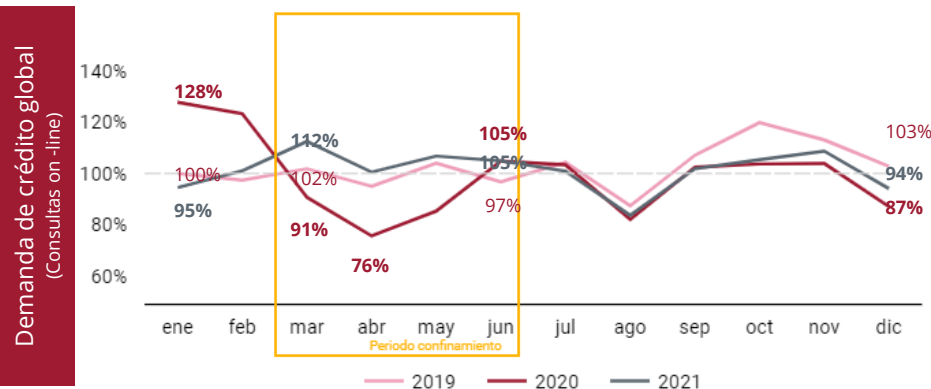
- Durante el **año 2020** la **crisis sanitaria** provocada por el **COVID-19** ha generado a su vez otra gran **crisis económica** que, con unas **consecuencias** todavía **sin desvelar**, hacen necesario tener una **vigilancia estrecha** de aquellos **indicadores** que ayuden a entender mejor el nuevo contexto y permitan anticiparse con el objetivo de tomar **mejores decisiones**.
- Asimismo, disponer de una **visión completa del ejercicio** a través de **diferentes indicadores**, comparándolo con el año anterior, **facilita el entendimiento** de las **tendencias de crédito**.

## Indicadores del informe

Este **documento** analiza el impacto de la crisis económica a través de los siguientes **indicadores**:

- 1 La **demanda de crédito** medido a partir de las **consultas on-line** realizadas al **fichero de ASNEF**. Se representa su evolución a través de series temporales en base 100 con respecto a enero de 2019.
- 2 El **perfil de la demanda** de riesgo, denominado **Hit Rate**, obtenido como el **porcentaje de deudores encontrados** en el **fichero de ASNEF** sobre el total de consultas. Se representa su evolución temporal de la misma forma que la demanda de crédito.
- 3 **Stock de saldo impagado** del fichero de ASNEF.
- 4 **Stock de saldo impagado** del fichero de ASNEF Empresas.
- 5 **Evolución del recobro**, calculado como el **flujo de recuperación** del **saldo vencido en gestión**, en base 100 con respecto a enero de 2019

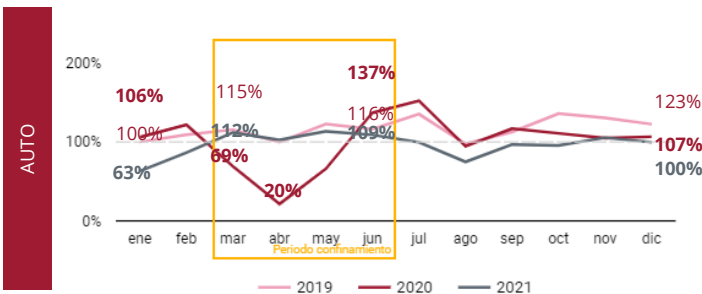
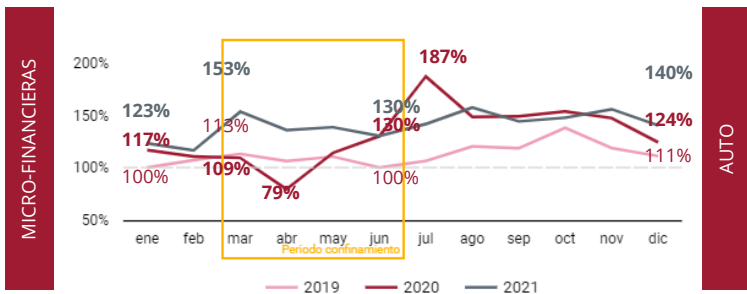
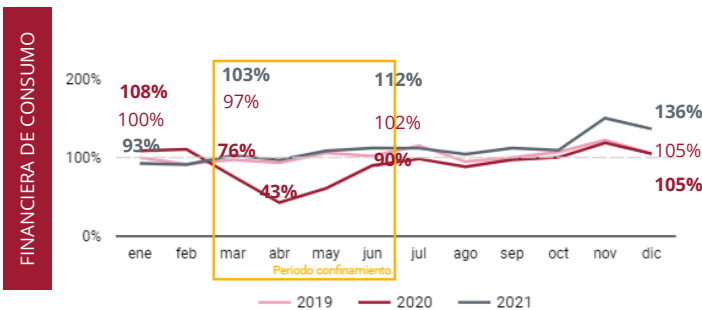
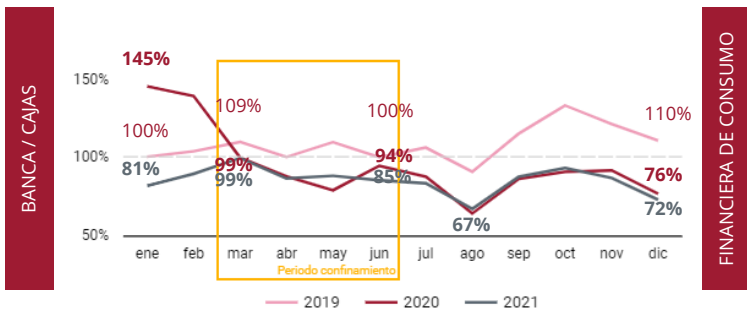
# Tendencias de crédito globales



## Análisis

- En el ejercicio 2020 la **demanda de crédito global** ha sufrido una **caída significativa** durante el periodo de **confinamiento**, seguida de una **recuperación progresiva** durante el final del ejercicio 2020, **acentuando su actividad** en el **primer trimestre de 2021**.
- Con respecto al **perfil de riesgo**, se observa un **empeoramiento** del mismo a partir del mes de marzo de 2020, **tendencia que ha empezado a cambiar** a partir de los meses de mayo y junio de 2021 **igualandose** a final de año a niveles de 2019

# Demanda de crédito sectorial



Series de consultas on-line en base 100 con respecto a enero de 2019

## Análisis

Impacto asimétrico de la demanda.

**Banca / Cajas**  
Caída de demanda de crédito durante el confinamiento, como todos los sectores, con recuperación retardada aunque sin llegar a los niveles habituales.

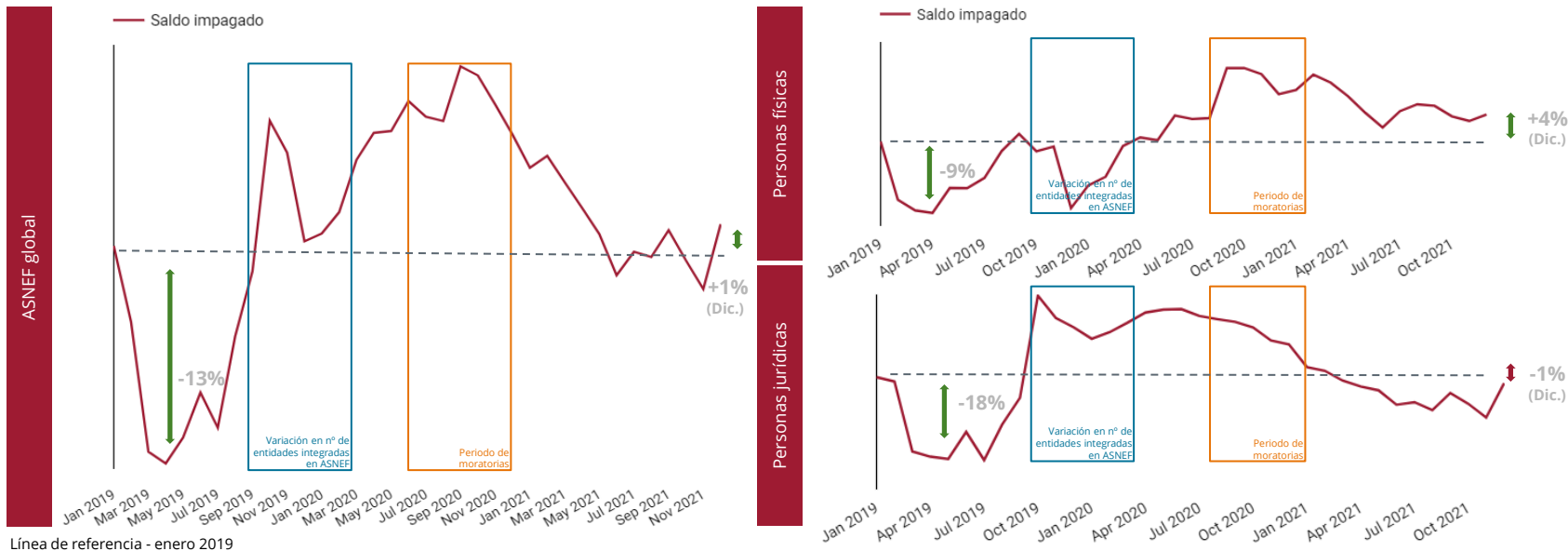
**Financiera de consumo**  
Caída abrupta de la demanda de crédito durante el confinamiento seguida de una rápida recuperación y repunte en el tercer trimestre de 2021

**Micro-financieras**  
Sector que ha presentado un aumento considerable en la demanda de crédito desde el periodo de confinamiento.

**Auto**  
Sector con el mayor retroceso durante el confinamiento, pero con mejor y más rápida recuperación.  
• Inicio de 2021 con baja demanda y posterior recuperación.

# Evolución del saldo impagado

## Fichero ASNEF

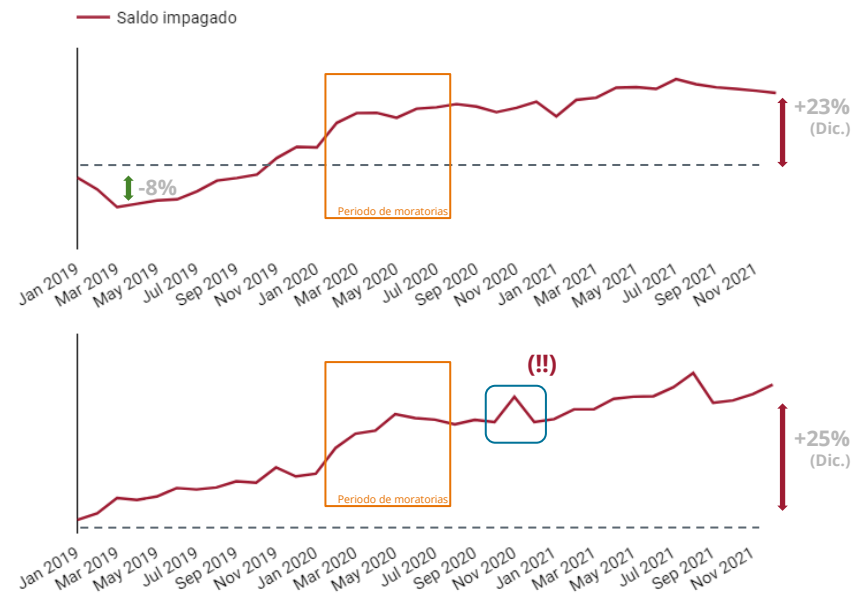
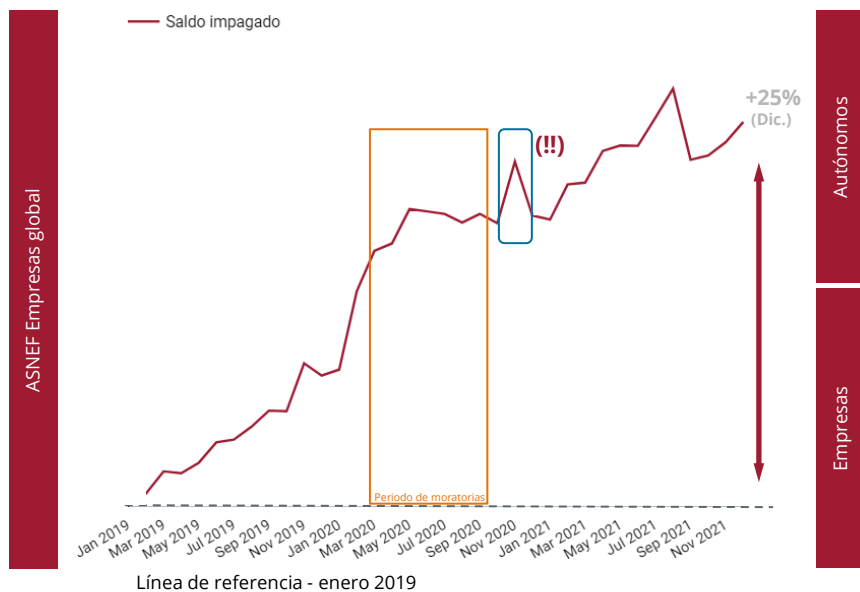


### Análisis

- **Incremento** en el **stock** de **saldo** impagado en la segunda mitad de 2019. Si bien ya existía un cambio de tendencia, el salto abrupto es **consecuencia** de la **variación** del número de **entidades integradas** en Asnef a efectos de reporte de este tipo de información.
- **Incremento general** en el **stock de saldo dudoso** durante los **tres primeros trimestres de 2020**, seguido de **tendencia decreciente** en la última parte del ejercicio y lo observado del año 2021.

# Evolución del saldo impagado comercial

## Fichero ASNEF Empresas



### Análisis

El stock de **saldo impagado** del **fichero ASNEF Empresas**, que refleja la **deuda comercial**, apunta una **tendencia creciente** que **acelera rápidamente** desde **inicio de 2020**, quedando prácticamente plana desde el mes de mayo, retomando su **ascenso** desde inicio del **2021**.

(!!) Aumento provocado por un error en la aportación de dos clientes, ya subsanado en el mes de diciembre. Aislado tal efecto el saldo impagado del mes de noviembre queda en línea con el cierre de 2020.

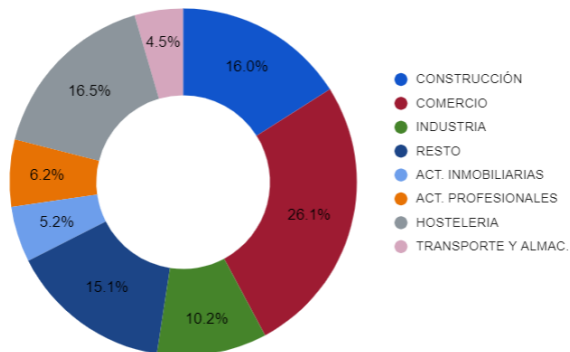
# Tejido industrial

## Empresas de ASNEF y ASNEF empresas frente a concurso de acreedores

### ASNEF y ASNEF Empresas

#### Empresas en ASNEF y ASNEF Empresas

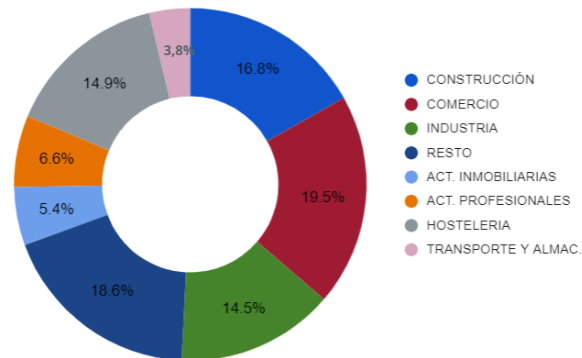
(Diciembre 2020 - Diciembre 2021. Fuente Equifax)



### Concursos de acreedores

#### Empresas en concursos de acreedores

(Diciembre 2020 - Diciembre 2021. Fuente Equifax)



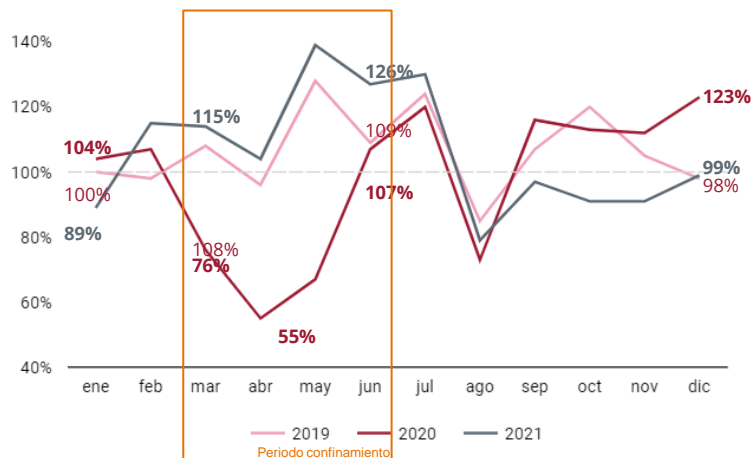
### Análisis

De forma general se observa una **distribución alineada** entre las **empresas** con **saldos morosos** incluidas en los **Bureaus** de ASNEF y ASNEF Empresas con respecto a los **concursos de acreedores**.



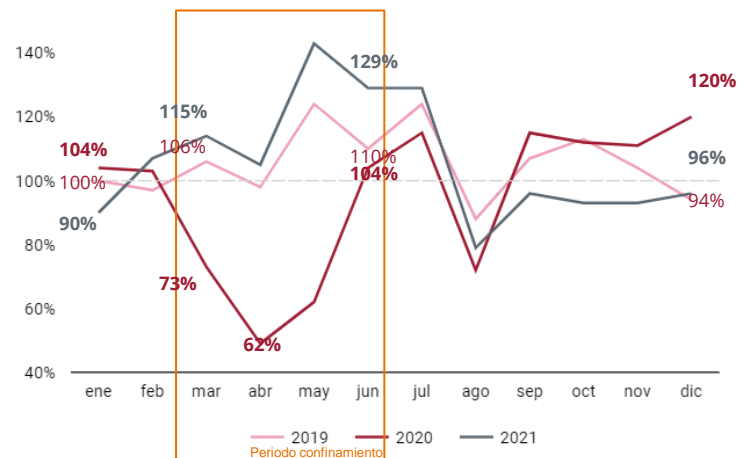
# Evolución del recobro

## Evolución general



Series en base 100 con respecto a enero de 2019

## Evolución personas físicas



### Análisis

- Fuerte **descenso** en el recobro durante el **periodo del estado de confinamiento** seguido de una **vuelta a los niveles habituales** desde el cierre de **junio**, acompañado del comportamiento estacional de agosto, y **cerrando el año 2020 en niveles superiores** a los del ejercicio anterior.
- **Repunte del recobro** durante el año **2021**, alcanzando el **máximo registrado** en los tres últimos ejercicios durante el **mes de mayo**.

**EQUIFAX**<sup>®</sup>

| Powering the World with Knowledge<sup>™</sup>

[equifax.com](https://www.equifax.com)